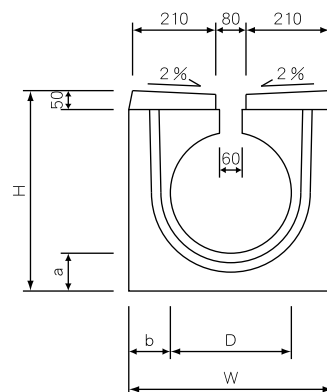



# 円型水路 P型側溝

縦断用P型




単位(mm)

寸法 規格	L		D	W	H	a	b	参考重量(kg)	
	1,000	2,000						L=1,000	L=2,000
P-200	1,000	2,000	200	500	380	80	150	315	630
P-300	1,000	2,000	300	500	500	100	100	365	730

規 格	T-25			
	品 番		価 格 (円)	
	L=1m	L=2m	L=1m	L=2m
P-200	00503211	00503201	13,200	26,400
P-300	00503212	00503202	16,100	32,200

P型 施工例



岡山国道工事事務所



広島県大竹市役所