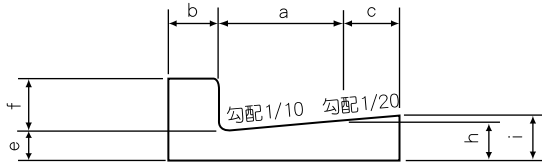
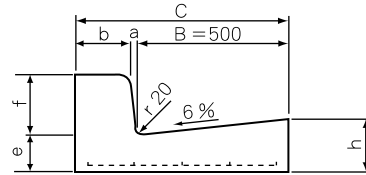


# L形側溝（無筋・有筋）

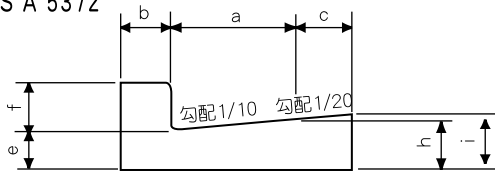
L形側溝(無筋)(国土交通省仕様・PL 1型)



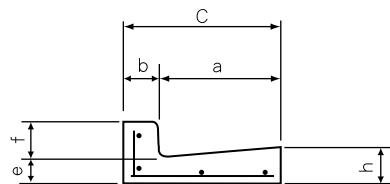
L形側溝(有筋)2種(国土交通省仕様・PL 3型)



L形側溝(有筋)1種(国土交通省仕様・PL 2型)  
JIS A 5372



公団 L 形



品番	呼び名		寸法 (mm)							参考重量 (kg)	価格(円)	備考		
			a	b	c	e	f	h	i				ℓ	
00530101	L形側溝 (無筋)	250A	250	100	—	75	100	100	—	600	54	1,580		
00530102		250B	250	100	100	75	100	100	105	600	68	1,760		
00530201	L形側溝 (有筋)	1種 (PL2型)	250A	250	100	—	55	100	80	—	600	46	1,600	JIS A 5372
00530202			250B	250	100	100	55	100	80	85	600	58	1,840	
00530203			300	300	100	100	55	100	85	90	600	65	1,950	
00530204			350	350	100	100	55	100	90	95	600	72	2,130	
00532001	2種 (PL3型)	500A	15	150	665	120	150	150	—	600	166	6,530	PL3-H150	
00532002		500B	20	180	700	120	200	150	—	600	194	7,120	PL3-H200	
00532003		500C	25	180	705	120	250	150	—	600	210	7,260	PL3-H250	
00530511	公団型	300	230	70	300	50	70	70	—	600	31	1,530		

# 斜・乗入



呼び名	鉄筋コンクリート L 型								
	250 B			300			350		
	斜 右	斜 左	低	斜 右	斜 左	低	斜 右	斜 左	低
品番	00530701	00530702	00530711	00530801	00530802	00530811	00530705	00530706	00530707
価格(円)	2,400	2,400	2,400	2,540	2,540	2,540	2,770	2,770	2,770